



ТЕРРИТОРИАЛЬНЫЙ ОРГАН
ФЕДЕРАЛЬНОЙ СЛУЖБЫ
ГОСУДАРСТВЕННОЙ СТАТИСТИКИ
ПО РЕСПУБЛИКЕ ДАГЕСТАН

Строительная деятельность Республики Дагестан



за январь-август 2023 года



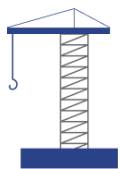
ФЕДЕРАЛЬНАЯ СЛУЖБА
ГОСУДАРСТВЕННОЙ СТАТИСТИКИ

Строительная деятельность

Республики Дагестан

за январь-август 2023 года

- 01 Объем работ по виду деятельности «Строительство»
- 02 Структура объема работ по договорам строительного подряда
- 03 Ввод в действие зданий и сооружений
- 04 Ввод в действие жилых домов
- 05 Ввод в действие производственных мощностей
- 06 Ввод в действие мощностей и объектов социально-культурного назначения



ОБЪЕМ РАБОТ ПО ВИДУ ДЕЯТЕЛЬНОСТИ «СТРОИТЕЛЬСТВО»

январь-август 2023 года в % к январю-августу 2022 года

Объем подрядных работ

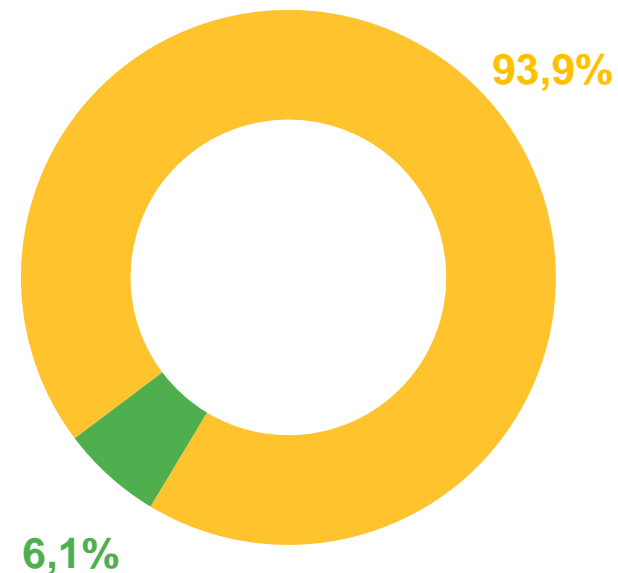
Всего по полному кругу организаций

113 740,8 млн руб. ▲ **104,6%**

в том числе по крупным и средним организациям

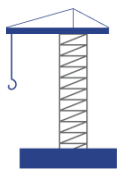
6 952,7 млн руб. ▲ **117,0%**

СТРУКТУРА ОБЪЕМА ПОДРЯДНЫХ РАБОТ ПО ВИДУ ДЕЯТЕЛЬНОСТИ «СТРОИТЕЛЬСТВО»



- Неформальная экономика
- Крупные и средние предприятия





ДИНАМИКА ОБЪЕМА РАБОТ ПО ВИДУ ДЕЯТЕЛЬНОСТИ «СТРОИТЕЛЬСТВО»

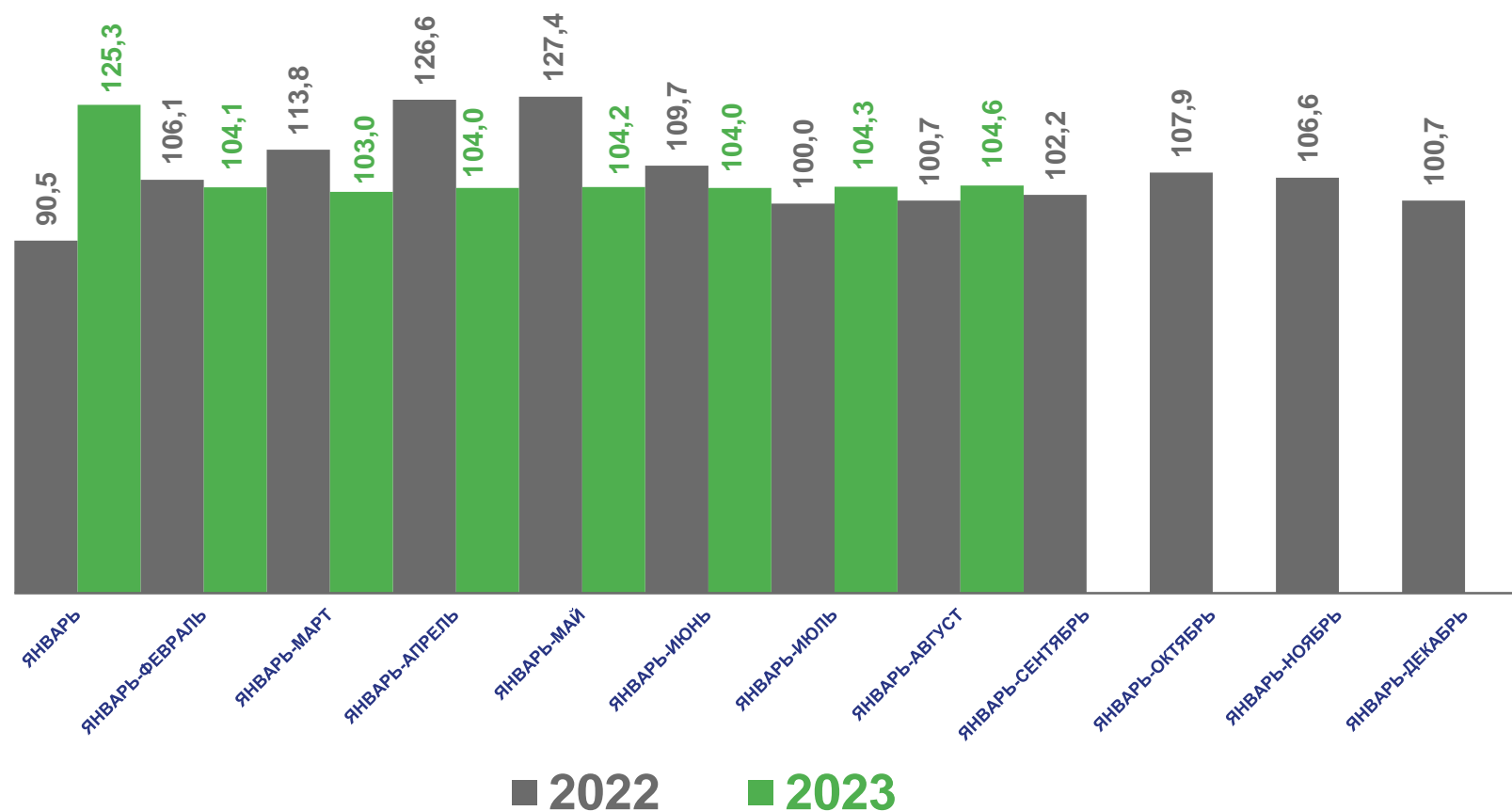
ВСЕГО ПО ПОЛНОМУ КРУГУ ПРЕДПРИЯТИЙ
(в % к соответствующему периоду прошлого года)

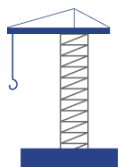
январь-август 2023 года

113 740,8 млн руб.

январь-август 2022 года

103 366,3 млн руб.





СТРУКТУРА ОБЪЕМА РАБОТ ПО ДОГОВОРАМ СТРОИТЕЛЬНОГО ПОДРЯДА

по крупным и средним организациям, по видам строительных работ январь-август 2023 года



Всего по республике

6 952,7 млн рублей



Строительство зданий

530,8 млн рублей



Строительство инженерных сооружений

6 235,0 млн рублей



Работы строительные специализированные

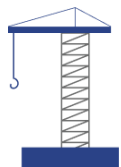
186,9 млн рублей

Структура объема работ по договорам строительного подряда (%)



- Строительство зданий
- Строительство инженерных сооружений
- Работы строительные специализированные





КОЛИЧЕСТВО ВВЕДЕННЫХ В ДЕЙСТВИЕ ЗДАНИЙ

январь-август 2023 года



Всего введено

2 012 единиц



Жилого назначения

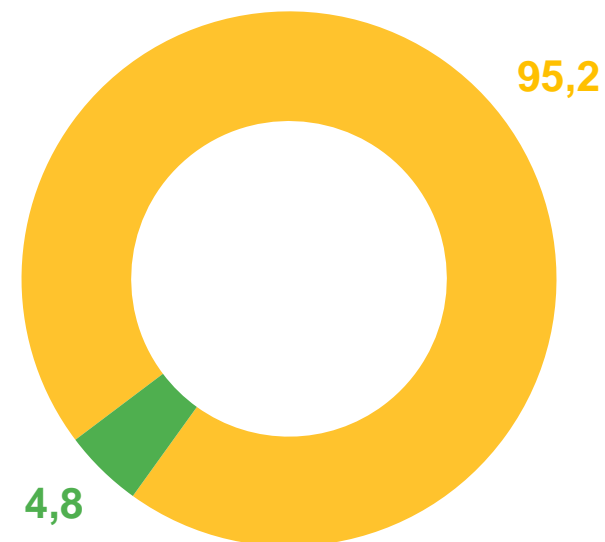
1 916 единиц



Нежилого назначения

96 единиц

Структура введённых в действие зданий (%)



■ Жилого назначения

■ Нежилого назначения





ОБЩАЯ ПЛОЩАДЬ ВВЕДЕННЫХ В ДЕЙСТВИЕ ЗДАНИЙ

январь-август 2023 года



Всего введено

800,5 тыс. кв. метров



Жилого назначения

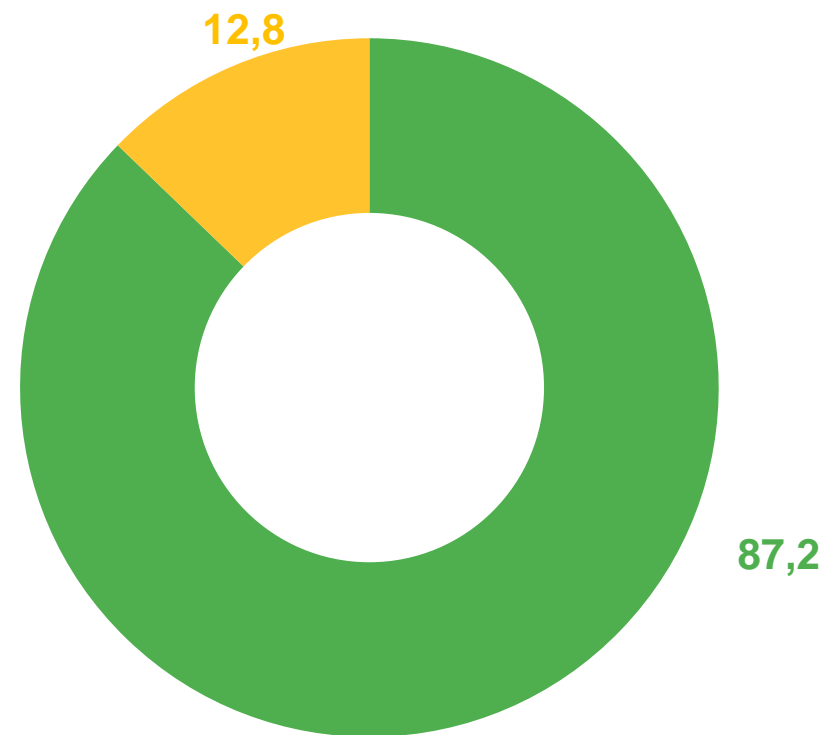
697,7 тыс. кв. метров



Нежилого назначения

102,8 тыс. кв. метров

в % к общей площади зданий



■ Жилые здания

■ Нежилые здания





ОБЩАЯ ПЛОЩАДЬ ВВЕДЕННЫХ В ДЕЙСТВИЕ ЖИЛЫХ ЗДАНИЙ

январь-август 2023 года



Всего введено

805,0 тыс. кв. метров



Многоквартирные жилые дома

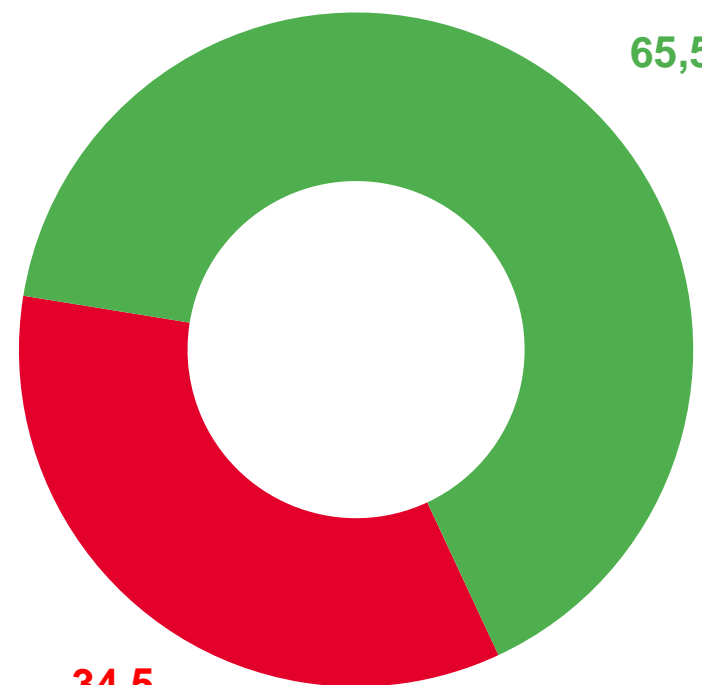
277,5 тыс. кв. метров



Жилые дома, построенные населением

527,5 тыс. кв. метров

Структура введенных в действие жилых зданий, %



- Многоквартирные жилые здания
- Жилые дома, построенные населением





ДИНАМИКА ВВОДА В ДЕЙСТВИЕ ЖИЛЫХ ДОМОВ

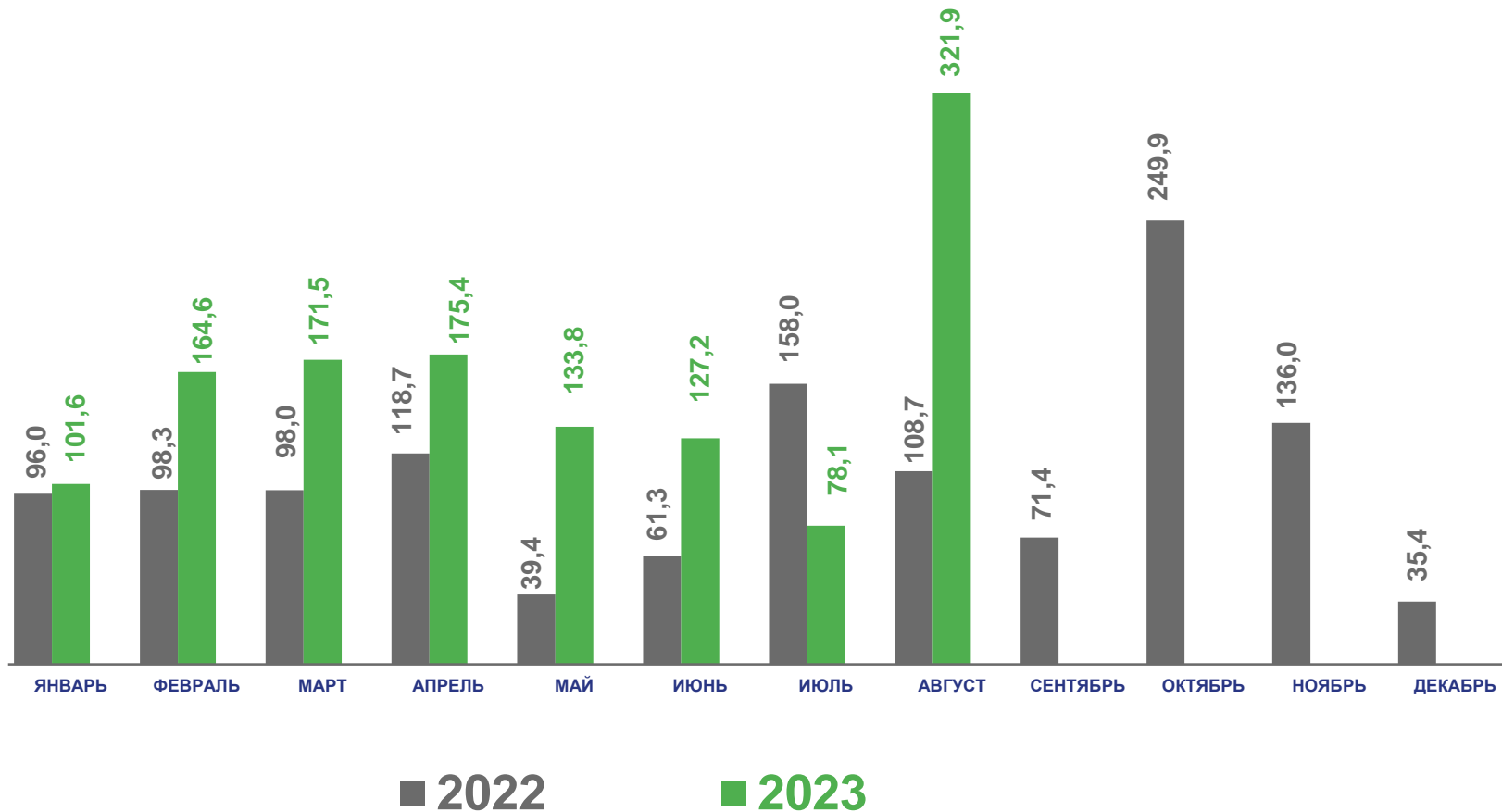
в % к соответствующему месяцу предыдущего года

январь-август 2023 года

805,0 тыс. кв. метров

январь-август 2022 года

512,4 тыс. кв. метров





СТРУКТУРА ВВЕДЕННОЙ ПЛОЩАДИ ЖИЛЫХ ДОМОВ, ПОСТРОЕННЫХ НАСЕЛЕНИЕМ

январь-август 2023 года



Введено всего

527,5 тыс. кв. метров



В городской местности

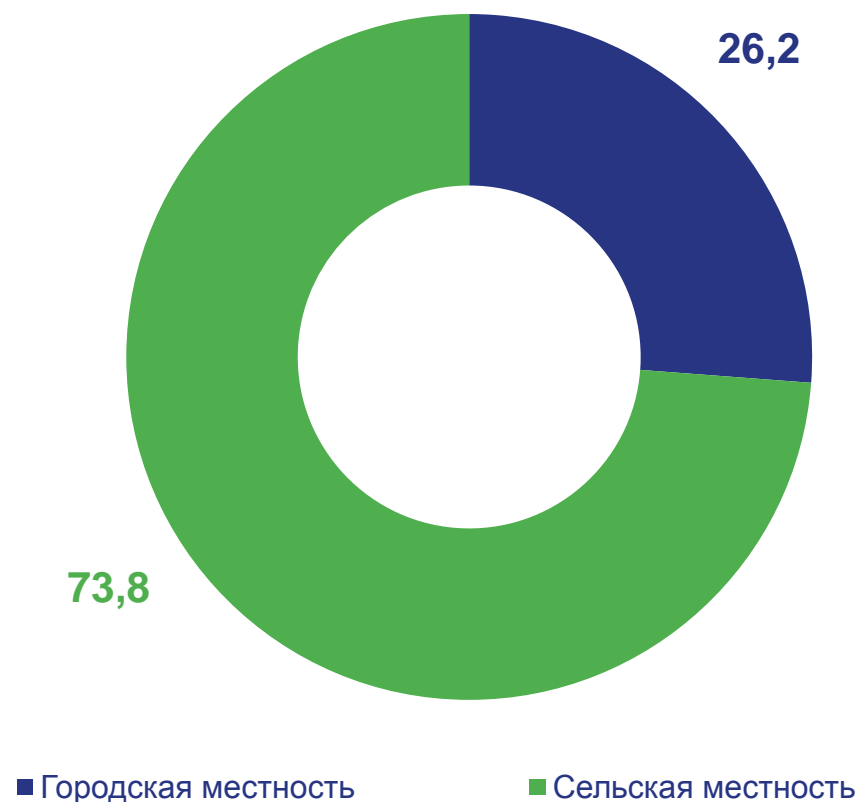
138,1 тыс. кв. метров



В сельской местности

389,4 тыс. кв. метров

Структура введенной площади жилых домов, %





ВВОД В ДЕЙСТВИЕ ПРОИЗВОДСТВЕННЫХ МОЩНОСТЕЙ

январь-август 2023 года



ПРОМЫШЛЕННОСТЬ

Производство колбасных изделий, тонн в смену

20

Производство цельномолочной продукции, тонн в смену

40

Линии электропередачи напряжением до 35 кВ, км

1,2

Газопроводы магистральные и отводы от них, км

16,9



СЕЛЬСКОЕ ХОЗЯЙСТВО

Помещение для крупного рогатого скота, тыс.мест

0,1



СВЯЗЬ

Междугородние кабельные линии связи, км

0,9

Радиорелейные линии связи, км

278,9

Волоконно-оптические линии связи (передачи), км

13,4

Антенно-матчевые сооружения для сотовой связи, шт.

6



ПОТРЕБИТЕЛЬСКИЙ РЫНОК

Станции технического обслуживания легковых автомобилей, единиц

9

Торговые предприятия, тыс.кв м

23,0

Общетоварные склады, тыс.кв м общей площади

2,2

Автозаправочные станции, единиц

1



ТРАНСПОРТ

Автомобильные дороги с твердым покрытием, км

5,4

Мосты , пог.м.

66,3



ВВОД В ДЕЙСТВИЕ МОЩНОСТЕЙ И ОБЪЕКТОВ СОЦИАЛЬНО-КУЛЬТУРНОГО НАЗНАЧЕНИЯ

январь-август 2023 года



Физкультурно-оздоровительный комплекс, единиц

3



Амбулаторно-поликлинические организации, посещений в смену

15




Гостиницы, мест

16



Больничные организации, койка

40



3-7

Дошкольные образовательные организации, мест

80



7-18

Образовательные организации, ученических мест

3 466